

CÓMO ACCEDER A OFFICE 365 DESDE EL GES

Características de la suscripción gratuita a Office 365

Al ser estudiante activo de Universidad Galileo, tienes acceso gratuito a las aplicaciones de Office 365, que te permitirán realizar y editar trabajos en línea y de forma colaborativa y otros beneficios



GES


alumno@galileo.edu

.....

Entrar

01

Ingresa al GES, utilizando tu usuario y contraseña



03

Haz clic sobre el ícono de Office 365



05

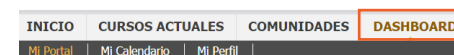
Para utilizar las aplicaciones en línea haz clic sobre el ícono de la aplicación que necesitas

Beneficios que adquieres con tu suscripción gratuita de Office 365:

- Utilizar en línea, las últimas versiones de aplicaciones como Word, PowerPoint, Excel y OneNote
- Disponer de almacenamiento de 1 Terabyte (1024 GB) en OneDrive
- Instalar la última versión de Microsoft Office hasta en 5 diferentes dispositivos
- Crear grupos de trabajo, gestionar documentos y comunicación en Teams




02



Haz clic en la pestaña Dashboard

04



Microsoft

Iniciar sesión

Correo electrónico, teléfono o Skype

¿No tiene una cuenta? Cree una.

¿No puede acceder a su cuenta?

Opciones de inicio de sesión

Atrás **Siguiente**

Coloca nuevamente tu usuario y contraseña GES

06

Instalar Office

Para instalar la última versión de Office, haz clic en el botón Instalar Office

