



Galileo
UNIVERSIDAD



GES
Galileo Educational System

**TU CAMPUS
VIRTUAL**

GUÍA PARA
ESTUDIANTES

CÓMO ACCEDER Y PRESENTAR *UN CUESTIONARIO EN LÍNEA* DESDE EL **GES**





CONTENIDO

| | |
|---|---|
| Cuestionario en línea del GES | 3 |
| ¿Cómo acceder a un cuestionario en línea? | 3 |
| ¿Cómo sé si un cuestionario tiene fecha de vencimiento? | 4 |
| ¿Cómo sé cuánto tiempo me queda para responder el examen? | 4 |
| ¿Por qué no me aparece activo al enlace del cuestionario? | 4 |
| ¿Puedo ver las respuestas correctas al finalizar el examen? | 5 |
| ¿Dónde puedo ver la nota obtenida? | 5 |
| ¿Cuándo vence un intento? | 5 |
| ¿Qué tipos de opciones de respuesta hay en los cuestionarios del GES? | 6 |
| Consejos a la hora de realizar tu examen o cuestionario en línea: | 6 |




CUESTIONARIOS EN LÍNEA DEL GES

Desde el GES podrás presentar cuestionarios o exámenes en línea, los cuales pueden tener las siguientes características, según la configuración que tu catedrático haya realizado:

- Uno o varios intentos para resolver.
- Preguntas con respuestas: de selección múltiple, opción múltiple, abierta, cerrada y envío de archivos.
- Activación con contraseña.
- Tiempo para resolver el examen y activación de contador regresivo.
- Preguntas y respuestas presentadas de forma random.

¿CÓMO ACCEDER A UN CUESTIONARIO EN LÍNEA?

1. Ingresa a tu curso en el GES.
2. Ubica la sección o portlet de **Cuestionarios**. Esta la encontrarás generalmente en la pestaña **Material de Clase**, excepto que tu catedrático la haya cambiado a otra pestaña.
3. Busca el cuestionario activo y haz clic sobre su nombre.



| Titulo ^ | Intentos | Hora de finalización |
|--|----------|----------------------|
| Cuestionarios | | |
| Examen Final Pensamiento Político y Partidos Políticos | Intentos | 30/06/2020 13:00 |

Después de la fecha límite de finalización, NO se pueden enviar respuestas.

4. Responde según las instrucciones que se te indiquen. Te aconsejamos leerlas detenidamente.
5. Debes utilizar el botón enviar, que aparecerá después de cada pregunta o al final de un bloque de preguntas, para registrar tus respuestas.
6. Debes utilizar el botón enviar, que aparecerá después de cada pregunta o al final de un bloque de preguntas, para registrar tus respuestas.



¿CÓMO SE SI UN CUESTIONARIO TIENE FECHA DE VENCIMIENTO?

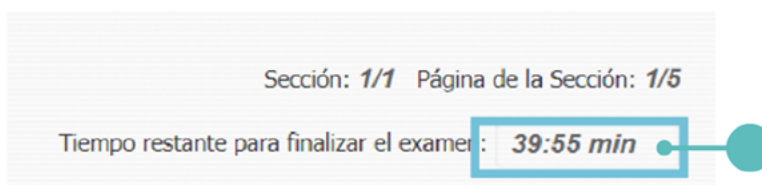
Los cuestionarios pueden estar activos por un período determinado. Si un cuestionario tiene fecha y hora límite para ser respondido lo veras a la par del nombre del mismo, en la sección **Cuestionarios**. Debes tomar tú tiempo ya que a la hora indicada se cerrará el cuestionario, incluso si estás respondiéndolo, en este caso enviará las respuestas que te dio tiempo de responder.

| Cuestionarios | | |
|--|----------------------|------------------|
| Título ▲ | Hora de finalización | |
| Cuestionarios | | |
| Examen Final Pensamiento Político y Partidos Políticos | Intentos | 30/06/2020 13:00 |

Después de la fecha límite de finalización, NO se pueden enviar respuestas.

¿CÓMO SÉ CUÁNTO TIEMPO ME QUEDA PARA RESPONDER EL EXAMEN?

Al responder el cuestionario, en la esquina superior izquierda, te mostrará un contador con el tiempo que te queda para enviar tus respuestas.



Si tu examen no tiene tiempo determinado para responder, no verás este contador.

Faltando un minuto para que se termine el tiempo, recibirás una notificación, en ese momento deberás presionar el botón enviar y registrar todas las respuestas que no hayas enviado, de lo contrario se cerrará el cuestionario y no podrás enviar nada más.

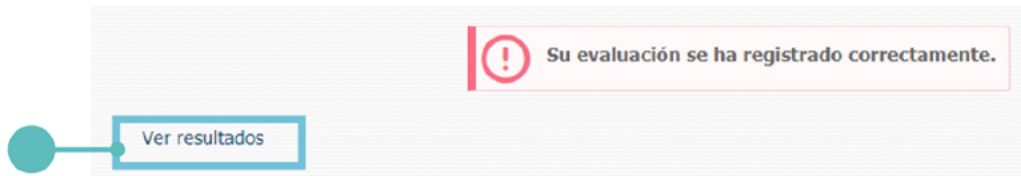
¿POR QUÉ NO ME APARECE ACTIVO AL ENLACE DEL CUESTIONARIO?

Si no tiene activo el enlace para ingresar al cuestionario es porque la fecha y hora para realizarlo a expirado o porque usted ya realizó todos los intentos disponibles.



¿PUEDO VER LAS RESPUESTAS CORRECTAS AL FINALIZAR EL EXAMEN?

Sí, si tu catedrático configuró que puedes verlas. Al finalizar el examen, verás el enlace: **Ver resultados**



¿DÓNDE PUEDO VER LA NOTA OBTENIDA?

Una opción es dando clic en el enlace resultados al finalizar el examen. O bien presionando el enlace Intentos, que aparece a la par del nombre del cuestionario o examen, en la sección **Cuestionarios**.

A screenshot of a web interface titled "Cuestionarios". It features a table with two columns: "Título" and "Hora de finalización". The table lists a questionnaire titled "Examen Final Pensamiento Político y Partidos Políticos" with a completion time of "30/06/2020 13:00". A blue box highlights the "Intentos" link next to the title. A teal circle with a line points to the "Intentos" link. Below the table, a note states: "Después de la fecha límite de finalización, NO se pueden enviar respuestas."

| Título ^ | Hora de finalización |
|--|----------------------|
| Examen Final Pensamiento Político y Partidos Políticos | 30/06/2020 13:00 |

Si realizó más de un intento, en este enlace verá la nota de cada intento.

¿CUÁNDO VENCE UN INTENTO?

Cada vez que ingresas a la sección de preguntas de un cuestionario se toma como un intento, aun cuando cierres el cuestionario sin responder ninguna pregunta.



¿QUÉ TIPOS DE OPCIONES DE RESPUESTA HAY EN LOS CUESTIONARIOS DEL GES?


Según la configuración que haga tu catedrático del examen, podrá presentarte preguntas con los siguientes tipos de respuesta.

- Elección múltiple (podrás elegir varias respuestas correctas)
- Opción múltiple (solo podrás elegir una respuesta correcta).
- Respuesta corta (tienes 255 caracteres para responder).
- Respuesta abierta.
- Subir archivo (en este caso tu respuesta será un documento, verás la opción para poderlo subir y enviar).

CONSEJOS A LA HORA DE REALIZAR TU EXAMEN O CUESTIONARIO EN LÍNEA

- Comprenda las instrucciones del examen, cuánto tiempo e intentos tiene disponibles.
- Disponga de tiempo y de un lugar apropiado antes de iniciar el examen.
- Lea y comprenda bien las instrucciones antes de empezar a responder.
- Tome en cuenta el tiempo que le queda para finalizar el examen.
- Es importante que tenga una conexión estable a internet.





Galileo
UNIVERSIDAD

GES
Galileo Educational System

Consulta más sobre esta y otras herramientas de la plataforma
GES, visitando www.galileo.edu/soporteges

O comunicándote al **HelpDesk**
Universidad Galileo Torre 1, 4to Nivel oficina 414

ayudages@galileo.edu
Tel: 2423 8000 Ext. 7411 - 7412

TU CAMPUS
VIRTUAL