

ADVERTISING  
DESIGN

ILLUSTRATION  
MODEL

SYMBOL  
ART  
PAINT  
DREAM  
DRAWING  
SKETCH  
PENCIL  
COLOR  
NAME  
IDEA  
PHOTO  
THINK  
FRAME  
NAME  
MODERN  
PICTURE  
THOUGHT  
DREAM

LICENCIATURA EN COMUNICACIÓN  
Y DISEÑO

INFORME DE ACTIVIDADES  
ACADÉMICAS

2015-2016



Galileo  
UNIVERSIDAD  
La Revolución en la Educación

FACOM | Facultad de Ciencias  
de la Comunicación

# ÍNDICE

Reunión Catedráticos.....	P. 03
Actividades .....	P. 04 a 06
Proyecto color y ritmo.....	P. 07
Stands de Merchandising.....	P. 08
Exposición de infografías .....	P. 09 y 10
Exposición de pósters académicos.....	P. 11
Talleres.....	P. 12 a 16
Visita al Museo de Arte Moderno Carlo Mérida.....	P. 17
Promoción Estudiantil.....	P. 18 a 21
Talleres PRE-U.....	P. 22 y 23
Práctica de Diseño.....	P. 24 a 27
Sede Quetzaltenango.....	P. 28 a 32
Historia de Éxito: Lic. Edgar Castellanos.....	P. 33 y 34
Concurso de Fotografía.....	P. 35
GRADUACIÓN 2015.....	P. 36 a 41

Créditos  
Supervisión.....Lic. Leizer Kachler  
Corrección.....M.Sc. Rualdo Anzueto  
Diseño y redacción.....Licda. Wendy Franco  
Corrección y estilo.....Lic. Lizardo Porres  
Fotografías.....Lic. Arnulfo Guzmán y estudiantes FACOM

2

# Reunión Catedráticos



De izquierda a derecha: Lic. Guillermo García, Lic. Fernando Orellana Licda. Liss Pérez, Licda. Claudia Ruíz y Licda. Eugenia Aguilar.



De izquierda a derecha: Lic. Carlos Franco, Licda. Lisa Quan, Lic. Rolando Barahona y Licda. Lourdes Donis.



Licda. Carla Montúfar  
Galileo Educational System -GES-.

Se realizan reuniones con los catedráticos cada trimestre.

En una de la reuniones se contó con la participación de la Licda. Carla Montúfar, del Galileo Educational System -GES-, quien explicó de las nuevas herramientas para los catedráticos por medio del enlace docentes. galileo.edu

3

# Actividades: Día del Diseñador Gráfico



Lic. Julio Lago Conferencista.



Estudiantes de 4to. año de la sede de Chiquimula: Diego Vielman y Daysy López.



Autoridades de Universidad Galileo, de izquierda a derecha: Lic. Jorge Retolaza, Secretario, M.Sc. Rualdo Anzueto, Vice Decano FACOM, Lic. Leizer Kachler, Decano y Licda. Rosalina López, Directora de la Sede de Chiquimula.

4

El 24 de agosto, FACOM celebra el Día del Diseñador Gráfico. Este año se invitó a Lic. Julio Lago, quien impartió una charla de la infografía y su experiencia en este tema.

Se contó con la asistencia de Autoridades de Universidad Galileo: Lic. Jorge Retolaza, Secretario, M.Sc. Rualdo Anzueto, Vice Decano FACOM, Lic. Leizer Kachler, Decano y Licda. Rosalina López, Directora de la Sede de Chiquimula.

También los estudiantes de 4to. año de la sede de Chiquimula presentaron un video y trabajos realizados por los estudiantes de esa sede.

# Actividades: Día del Diseñador Gráfico



Grupo No. 1 de invitados y estudiantes que recibieron reconocimiento.



Grupo No. 2 de invitados y estudiantes que recibieron reconocimiento.



Plano General, de los asistentes en el Auditorium U. Galileo.

5

Se le entregó un reconocimiento a los estudiantes que tuvieron el promedio académico más alto en la Licenciatura en Comunicación y Diseño: Juan Alvarado Toj, Andrés García, Kevin Chanquín, Andrea Milián, Melany Quiñónez, Lucía Miranda, Sharon López, Paulo Alvarado, Brenda Canel, Wendoline Castillo, Mónica Reyes y Ana Morales.



# Actividades: Fotografía de modelos




Fotografías a las modelos en el proceso de maquillaje.



Fotografía No. 1 Modelos maquillaje de boda.



Fotografía No. 2 Modelos maquillaje de boda.



Fotografía No. 3 Modelos maquillaje de boda.



Estudiantes del curso de fotografía digital que participaron en la actividad.

La Escuela de Salud solicitó el apoyo de los estudiantes de FACOM para que realizaran fotografías a las modelos de maquillaje de boda que elaboraron las estudiantes del Técnico en Visagismo.

# Proyecto color y ritmo



Grupo No. 1 Sección A1



Grupo No.2 Sección A1



Grupo No. 1 Sección D1



Grupo No. 2 Sección D1

La Licda. Lisa Quan en el curso de Fundamentos del Diseño; realizó una actividad que consistió en diseñar un sombrero con la aplicación de color, ritmo y módulo.



# Stands de Merchandising



Grupo No. 1



Plano general de los estudiantes del curso.



Grupo No. 2

En el curso de Mercadeo en el Punto de Venta con la Licda. Lourdes Donis, los estudiantes presentaron unos stands de proyectos finales que consistieron en el lanzamiento de nuevo producto de una marca existente.

# Exposición de infografías



Lic. Leizer Kachler, Decano y Lic. Carlos Franco, Catedrático.



Grupo No. 1



Grupo No. 2



Grupo No. 3



Los estudiantes hicieron un compendio impreso de sus trabajos.


Los estudiantes del 3er. año de la licenciatura, en el curso de Taller I, a cargo del Lic. Carlos Franco, aprendieron diferentes formas de realizar infografías.

Al finalizar el curso, expusieron sus trabajos y se contó con la visita de autoridades de FACOM.

# Exposición de infografías



Grupo No. 4



Grupo No. 6



Grupo No. 8



Grupo No. 5



Grupo No. 7



Grupo No. 9

# Exposición de pósters académicos



Grupo No. 1



Grupo No. 3



Grupo No. 4



Grupo No. 2

Con la Licda. Ingrid Ordóñez, en el Curso de Administración para el Diseño los estudiantes elaboraron unos pósters académicos.



# Taller de elaboración de barriletes



Lic. Joaquín Mendoza explicó los pasos de la elaboración de barriletes.



Los estudiantes en el proceso del diseño de barriletes.



Muestra de los barriletes realizados en el taller.



En el curso de Historia de Guatemala II, con Lic. Joaquín Mendoza, los estudiantes elaboraron barriletes con la finalidad de conocer más de la tradiciones de nuestro país.

# Taller de Arte Rupestre



Grupo No. 1



Grupo No. 2



Grupo No. 3



Grupo No. 4

En el Curso de Historia del Arte y el Diseño, los estudiantes del primer año visitaron el Museo Popol Vuh, aquí recibieron la conferencia de Arte Rupestre y realizaron taller con una técnica basada en la trituration de piedra mezclada con aglutinantes, para pintar así con esa mezcla un fólter y una pulsera.



# Taller de pintura maya y barro



Conferencia acerca de la pintura maya.



Recorrido en el Museo Popol Vuh, donde se les explicó a los estudiantes de la cerámica maya.



Grupo No. 4

En el Curso de Historia de Guatemala I, los estudiantes realizaron un recorrido en el Museo Popol Vuh para conocer de la pintura y de la cerámica maya. Se les impartió un taller de barro y se les explicó algunas técnicas que utilizaron los mayas para realizar sus vasijas.

# Taller de Simbología Maya



Grupo No. 1



Grupo No. 3



Grupo No. 4



Grupo No. 5



Grupo No. 2

Los estudiantes del primer año, en el curso de Historia del Diseño Gráfico, recibieron en el Museo Popol Vuh una charla de la Simbología Maya. También participaron en un taller que consistió en identificar en el dibujo a línea del Vaso de las Estrellas, símbolos mayas y pintarlos con crayones y acuarelas.



# Taller de Simbología Maya



Grupo No. 1



Grupo No. 3



Grupo No. 4



Grupo No. 5

Los estudiantes de la jornada nocturna del primer año, visitaron en día sábado el Museo Popol Vuh.

Se les explicó en el recorrido acerca de la cultura maya y la simbología que utilizaron. También participaron en un taller de acuarela del Vaso de las Estrellas.



Grupo No. 2

# Visita al Museo de Arte Moderno Carlos Mérida



Los estudiantes en la entrada principal del museo.



Los estudiantes en el área de esculturas, en el jardín del museo.

En el curso de Historia y la Realidad Nacional los estudiantes de primer año visitaron el Museo de Arte Moderno Carlos Mérida, con el objetivo principal de conocer más acerca del arte guatemalteco.



# Promoción Estudiantil



Licda. Wendy Franco mostró algunos trabajos realizados por los estudiantes.



Grupo No. 1



Grupo No. 2




Grupo No. 3



Explicación de las diferentes clases de la Licenciatura en Comunicación y Diseño.

18



Uno de los estudiantes al momento de realizar el taller de diseño.

El Colegio Científico integrado visitó el Campus Central de Univeersidad Galileo.

Se impartieron diferentes charlas y talleres, uno de ellos fue el taller de diseño, que consistió en la creación de su propia caricatura y logotipo.

# Promoción Estudiantil



Stand de FACOM en el evento AULA de Prensa Libre.



Estudiantes de los colegios interesados, recibieron la información de la carrera.



Prensa Libre organiza la actividad AULA, la que consiste en invitar a los graduandos de diversificado de diferentes colegios del país.

Se les imparten charlas académicas y también pueden realizar un recorrido por los stands promocionales de las universidades, para que conozcan acerca de la Licenciatura en Comunicación y Diseño.



Plano general de los asistentes a los stands promocionales de las universidades.

19



# Promoción Estudiantil



Grupo No. 1



Grupo No. 3



Grupo No. 4



Grupo No. 5



Grupo No. 2

20

Diferentes estudiantes del último grado de diversificado reciben cursos de matemática en la Universidad Galileo.

Se aprovechó la oportunidad para darles información acerca de la Licenciatura en Comunicación y Diseño.

# Promoción Estudiantil



Stand con los trifoliales de FACOM



Muestra de los trabajos realizados por los estudiantes en el taller de FACOM.



Plano general del Colegio La Salle, en Antigua Guatemala.



Estudiantes que asistieron a los talleres de FACOM.

21



Explicación de los diferentes cursos de la Licenciatura en Comunicación y Diseño.

FACOM realizó, en el Colegio de La Salle de Antigua Guatemala, un taller de diseño que consistió en crear su propia caricatura y su logotipo.



# Talleres PRE-U: Fotografía



Lic. Arnulfo Guzmán Conferencista del taller de Fotografía.



Grupo No. 2 Asistentes al taller de fotografía.



Grupo No. 3 Asistentes al taller de fotografía.



Grupo No. 1 Asistentes al taller de fotografía.

22

En el mes de noviembre se llevaron a cabo tres talleres de fotografía y tres de introducción al diseño en 3D para los interesados en la Licenciatura en Comunicación y Diseño.

El Lic. Arnulfo Guzmán impartió el taller de Fotografía, con la utilización de teléfonos inteligentes.

# Talleres PRE-U: 3D



Lic. David Castillo explicó la importancia del 3D en el diseño.



Asistentes al taller de 3D con Walter Canizales en el laboratorio de computación.



Plano general de los asistentes al taller de introducción al diseño en 3D.



Lic. Walter Canizales enseñó a realizar un ejercicio básico en 3D.

23

También se contó con el conocimiento del Lic. David Castillo y Lic. Walter Canizales, de Medialab, quienes impartieron un taller de introducción al diseño en 3D.



# Práctica de Diseño: Visita a Telediario



Grupo No. 1 de estudiantes en el set.



Grupo No. 2 de estudiantes en la prueba de casting.



Prueba de cómo hablar antes las cámaras.



Estudiante en práctica de la lectura del guión de noticias.

Se visitaron las instalaciones de Telediario, gracias al apoyo de la Licda. Elsie Sierra, Directora de este noticiero.

Tuvieron la oportunidad de practicar el guión del noticiero frente a las cámaras, antes de iniciar la transmisión de medio día.

# Práctica de Diseño: Visita a Telediario



En prueba de cámaras.



Visita en el set de Telediario.



Estudiantes en práctica de la lectura del guión de noticias.



Plano general de los estudiantes tras las cámaras

Estudiantes de la jornada nocturna también visitaron a Telediario, en la edición de las 19:00 hrs.



# Práctica de Diseño: Visita a Guatevisión



Los presentadores de televisión del programa Viva la Mañana antes de iniciar el programa.



Grupo de estudiantes en el set.



Grupo No. 1



Grupo No. 2




Plano general del set del programa de televisión Viva la Mañana, donde los estudiantes observan el movimiento del personal antes de salir al aire.

26

En el curso Práctica de Diseño, los estudiantes de la sección B2 visitaron Guatevisión.

Pudieron observar la logística antes y durante un programa en vivo.

# Práctica de Diseño: Conferencistas



Lic. Luis Garistú  
presentador de TV y locutor.



Lic. Carlos Ayerdi  
Fotógrafo.



Lic. Julio Morales  
Diseñador de páginas web.



Lic. Alejandro Marroquín  
Diseñador de 3D.



Lic. Billy Aguilar  
Productor Audiovisual.



Lic. Roberto Rendón, conferencista invitado disertando acerca del diseñador gráfico y la litografía.



Lic. Carlos Franco  
Diseñador Editorial y Pre.prensa.

27

Otro objetivo del curso de Práctica de Diseño es que los estudiantes conozcan la experiencia de profesionales en diferentes temas de comunicación y diseño.



# Sede Quetzaltenango Visita Cable DX



Los estudiantes en el estudio de CABLE DX.



Grupo No. 1 de estudiantes en el set de CABLE DX.



Grupo No. 2 de estudiantes en el set de CABLE DX.



Explicación del manejo del programa en televisión.

En el curso de Administración de Empresas de Comunicación los estudiantes de 5° año visitaron la empresa CABLE DX, y tuvieron un acercamiento con una empresa de comunicación y así conocer la estructura, manejo, funcionamiento y desarrollo de la misma.

Interactuaron en un programa dirigido a niños que se estaba grabando en ese momento. También conocieron los énfasis que se dan en la escenografía, la planificación que se desarrolla la iluminación, los encuadres de cámara y los énfasis que dan al momento de estar grabando.

# Sede Quetzaltenango Feria Académica Galileo 2015



Toma general de conferencista y asistentes.



Willy Aguilar con el tema de Creatividad.



Expositora Karin Eli, con el tema Ilustración Conceptual.



Plano general asistentes a la Feria Galileo.

La Feria Académica Galileo 2015 se llevó a cabo el 22 de agosto del presente año. Contó con la participación de distinguidos profesionales de la Comunicación y el Diseño gráfico. Entre los temas que disertaron están:

- LA PUBLICIDAD QUE VIENE  
M.Sc. Rualdo Anzueto
- IDENTIDAD DEL CINE  
Domingo Lemus
- DISEÑANDO EXPERIENCIAS  
Jepser Bernardino
- TIPS PARA FOTOGRAFÍA PUBLICITARIA  
Javier Rodríguez
- ILUSTRACIÓN CENCEPTUAL  
Karine Elí
- VERSATILIDAD DEL DISEÑO GRÁFICO  
Paul Son
- PRE Y POST PRODUCCIÓN TELEVISIVA  
Fredy Gálvez

El objetivo de la feria fue dar a conocer las características de la Licenciatura en Comunicación y Diseño y cómo los diseñadores y comunicadores pueden desarrollarse en un futuro.

Asímismo actualizar con talleres de diseño.



# Sede Quetzaltenango Feria Académica Galileo 2015



M.Sc. Leyla Flores, Karin Eli  
M.Sc. Rualdo Anzueto



Licda Velia Vázquez, Flabio  
Arreaga, Lic. Byron ,  
Ing. Guillermo Monterrosa.



Licda. Alejandra Rodríguez, Ing.  
Roberto de Paz, María Quezada.



Licda. Alejandra Rodríguez y  
Lic. Fredy Gálvez.

Se entregaron diplomas de participación  
a los conferencistas.


30

Licda Liliana Rhor, Javier  
Rodríguez, M.Sc. Rualdo Anzueto

# Sede Quetzaltenango Feria Académica Galileo 2015



Plano general de la  
exposición.



Trabajos de  
Diseño Publicitario.



Trabajos de Fotografía.



Trabajos de Diseño Editorial.

Se colocó una exposición el día de la Feria Académica Galileo 2015, para dar a conocer los proyectos que desarrollan los estudiantes de la Carrera de Licenciatura en Comunicación y Diseño. Los trabajos realizados en los cursos de fotografía, 3D, Diseño Publicitario, Diseño Editorial, entre otros.

31



# Sede Quetzaltenango Feria Académica Galileo 2015



Estudiantes organizadores  
de la Feria Académica  
Galileo 2015.



Staff del evento  
en el área de registro  
de la feria.

32



Asistentes a la  
Feria Académica  
Galileo 2015.

Estudiantes organizadores y asistentes a la  
Feria Académica Galileo 2015.

# Historia de Éxito: Lic. Edgar Castellanos Graduado de FACOM



Lic. Edgar Castellanos  
en su oficina en FOX, España.

33

Mi experiencia en FOX a lo largo de estos 5 años ha sido grata, he tenido la oportunidad de ser parte de proyecto de gran envergadura, que ayudan varios mercados a nivel global. Cada uno de ellos un reto al intelecto y al control emocional

De estos proyectos he obtenido experiencia acerca de cómo gestionar la carrera de Comunicación y Diseño en múltiples mercados. Asimismo, he aprendido, a veces de forma dolorosa, que las complejidades tienen muchos actores, idiomas y culturas.

Desde hace algunos años me desempeño como Coordinador de Proyectos la sección Digital Media de FOX International Channels (FIC). Nuestro equipo es el encargado de crear plataformas digitales que permitan que el contenido de FOX y Nat Geo, en Europa y Asia, llegue a todos los medios donde el consumidor esté, sean estos dispositivos móviles, televisores inteligentes o consolas de juego, es decir creamos y administramos Apps everywhere, cubriendo todo el ciclo de vida del producto.

Gracias a la experiencia adquirida en esta plaza, ahora trabajo en FOX International Channels (FIC) desde la oficina de España, que es la central operativa a nivel europeo.

# Historia de Éxito: Lic. Edgar Castellanos Graduado de FACOM



Lic. Edgar Castellanos en las instalaciones de FOX International Channels, en España.



Desde esta posición he tenido la oportunidad de estar más cerca de la toma de decisiones estratégicas, lo que ha enriquecido mucho más mi experiencia y conocimiento acerca de las acciones ejecutivas.

Soy feliz en Madrid, cada día aprendo lo que un país desarrollado le puedo enseñar a Guatemala, desde el urbanismo hasta el sistema de salud; también, todos los días veo lo mucho que Guatemala le puede enseñar a la población europea, desde la cultura ancestral hasta la calidez de la gente.

A lo largo de estos años de carrera ha sido fundamental las bases aprendidas en la Universidad Galileo. La teoría, el contacto con el expertise de los catedráticos viene a ser útil en las aplicaciones prácticas en los retos que he tenido.

La metodología utilizada en FACOM ha sido acertada en la formación de mi carrera, es un método práctico y flexible que se encuentra con la realidad del día a día continuamente.

Lic. Edgar Castellanos

# Concurso de Fotografía



María Celeste González en la exposición de fotografías.



Fotografía No. 1 con la que participó en el concurso.



Fotografía No. 2 con la que participó en el concurso.



María Celeste González con su reconocimiento del 1er. Lugar del Concurso de Fotografía.

La estudiante María Celeste González Alvarado, participó en un concurso de fotografía, organizado por la Municipalidad de Guatemala, en el que obtuvo el 1er. Lugar.



# GRADUACIÓN 2015



Dr. Eduardo Suger  
Rector Universidad Galileo.



El Dr. Suger dirigió un aleccionador discurso a los graduandos.

36

# GRADUACIÓN 2015



Lic. Leizer Kachler  
Decano Facultad de Ciencias  
de la Comunicación -FACOM-



Autoridades de Universidad Galileo:  
Dra. Mayra de Roldán, Vicerrectora, Dr. Eduardo Suger,  
Rector, Lic. Jorge Retolaza, Secretario  
y M.Sc. Rualdo Anzueto, Vice-Decano de FACOM

37

# GRADUACIÓN 2015



Grupo No. 1  
Graduandos



Grupo No. 2  
Graduandos

# GRADUACIÓN 2015



Grupo No. 3  
Graduandos



Grupo No. 4  
Graduandos



# GRADUACIÓN 2015



Grupo No. 5 Graduandos



Grupo No. 6 Graduandos

# GRADUACIÓN 2015



Grupo No. 7 Graduandos



Plano general de autoridades de Universidad Galileo y los graduandos 2015.



*Galileo*  
UNIVERSIDAD  
La Revolución en la Educación

**FACULTAD DE CIENCIAS DE LA COMUNICACIÓN  
-FACOM-**

**7a. Avenida final, Calle Dr. Eduardo Suger Cofiño, zona 10  
Guatemala, C.A. - PBX : 24238000 exts. 7242, 7243 y 7245**

**Email: [coordinacionfacom@galileo.edu](mailto:coordinacionfacom@galileo.edu)**

**[www.galileo.edu/facom](http://www.galileo.edu/facom)**

