

CONTENIDO

¿QUÉ ES EL ANÁLISIS DE COINCIDENCIAS EN LA WEB?

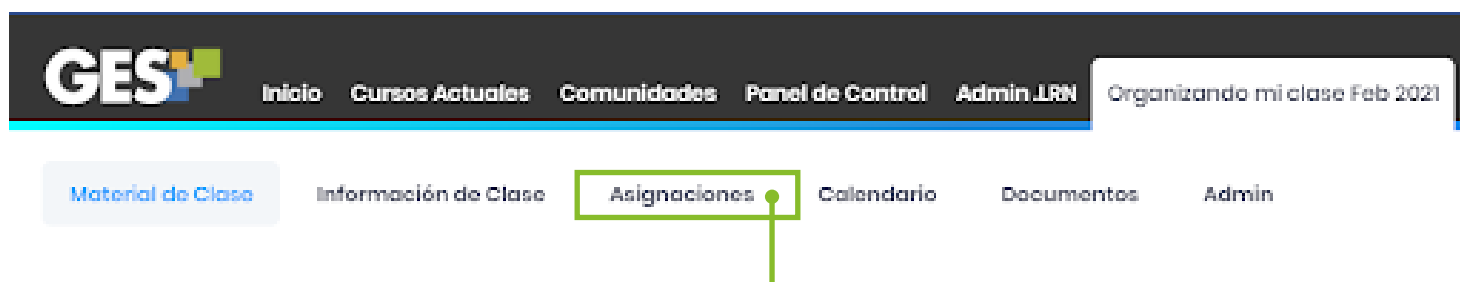
El GES incorpora, para la evaluación de asignaciones, una herramienta para análisis de coincidencias en la Web, como un recurso adicional para apoyar al docente en la revisión de tareas y fomentar en los estudiantes las buenas prácticas en el uso de información de terceros y derechos de autor.

Esta herramienta selecciona extractos de los documentos subidos al GES por los alumnos, en respuesta a una asignación y los compara con documentos en la Web mostrando como resultado el número de coincidencias encontradas y la dirección del sitio o sitios donde se detectó la coincidencia.

REALIZANDO ANÁLISIS DE COINCIDENCIAS

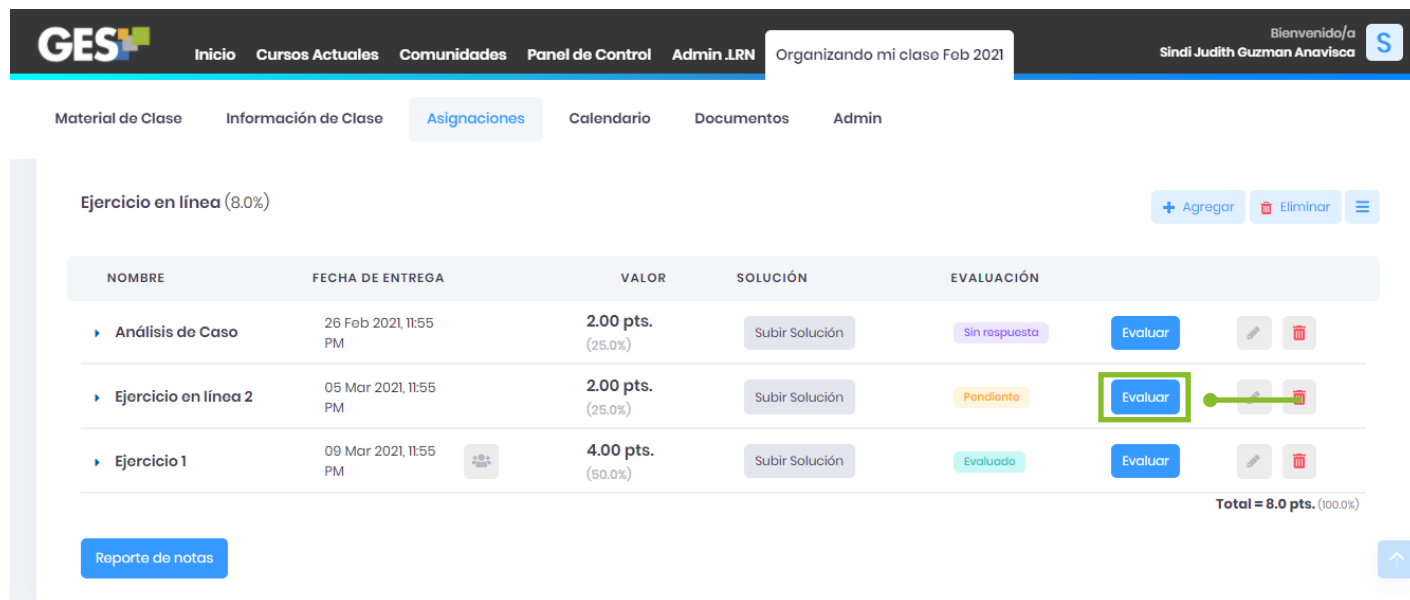
Importante: Antes de realizar el análisis de coincidencias, los estudiantes ya deben haber hecho entrega de la asignación.

1. En la página principal del curso, ingrese a la pestaña asignaciones.



The screenshot shows the top navigation bar of the GES system. The 'Asignaciones' tab is highlighted with a green box, and a green line with a dot at the end points to it from below. Other tabs include 'Material de Clase', 'Información de Clase', 'Calendario', 'Documentos', and 'Admin'. The user is logged in as 'Sindi Judith Guzman Anavisca'.

2. Seleccione la asignación en la que realizará el análisis de coincidencias, dé clic en el botón **“Evaluar”**



The screenshot shows the 'Asignaciones' page with a table of assignments. The 'Evaluar' button for the second assignment, 'Ejercicio en línea 2', is highlighted with a green box and a green line with a dot at the end points to it from the right. The table has columns for 'NOMBRE', 'FECHA DE ENTREGA', 'VALOR', 'SOLUCIÓN', and 'EVALUACIÓN'. The total score is 8.0 pts. (100.0%).

NOMBRE	FECHA DE ENTREGA	VALOR	SOLUCIÓN	EVALUACIÓN
▶ Análisis de Caso	26 Feb 2021, 11:55 PM	2.00 pts. (25.0%)	Subir Solución	Sin respuesta
▶ Ejercicio en línea 2	05 Mar 2021, 11:55 PM	2.00 pts. (25.0%)	Subir Solución	Pendiente
▶ Ejercicio 1	09 Mar 2021, 11:55 PM	4.00 pts. (50.0%)	Subir Solución	Evaluado

Total = 8.0 pts. (100.0%)

3. Le aparecerá el listado de estudiantes que han hecho entrega de la asignación
4. Ingrese en la pestaña **no evaluados**.

Lista de Estudiantes para "Proyecto de Investigació... Mi Portal • Organizando Mi Clase • Evaluaciones • Administración •

Información Evaluados (0) **No Evaluados (1)** No han respondido (3) Evaluar con Excel

No hay historial de notas para esta tarea porque no hay estudiantes evaluados.

5. Haga clic en el botón de **"Analizar coincidencias en la Web"**



GES Inicio Cursos Actuales Comunidades Panel de Control Admin .LRN Organizando mi clase Feb 2021 Bienvenido/a Sindi Judith Guzman Anavisca S

Material de Clase Información de Clase Asignaciones Calendario Documentos Admin

Información Evaluados (0) **No Evaluados (1)** No han respondido (5) Evaluar con Excel

Estos son los estudiantes que ya respondieron pero que no han sido evaluados.

Ocultar Fotografía Descargar todas las respuestas **Analizar coincidencias en la Web**

NOMBRE DEL ESTUDIANTE	CARNET	FECHA DE ENTREGA	RESPUESTA	NOTA MÁXIMA:	RETROALIMENTACIÓN	¿PERMITIR A LOS ESTUDIANTES VER SUS NOTAS?	DESTACADO
1.  Guzmán Anavisca, Sindi Judith 19012665	19012665	18, Febrero 2021 04:18 PM	 Ver respuesta	100		<input checked="" type="radio"/> Sí <input type="radio"/> No	<input type="checkbox"/>

Comentarios

Sí No

Evaluar Estudiantes

- La plataforma mostrará el siguiente mensaje de confirmación, presione clic en el botón **aceptar** para continuar con el análisis.

Confirmar Análisis

Los resultados del análisis se basan en coincidencias encontradas entre extractos del texto analizado y archivos en la web. En ningún momento constituye una prueba contundente de plagio, por lo que se requiere el criterio del catedrático.

La herramienta analiza documentos en formato Word, Pdf y Html. El proceso de análisis puede variar de acuerdo al tamaño y cantidad de archivos a analizar.

Presione Aceptar para CONFIRMAR EL ANÁLISIS.



Aceptar

Cancelar

- El sistema iniciará la comparación de cada documento y mostrará la siguiente **barra en color azul**.



Información

Evaluados (0)

No Evaluados (28)

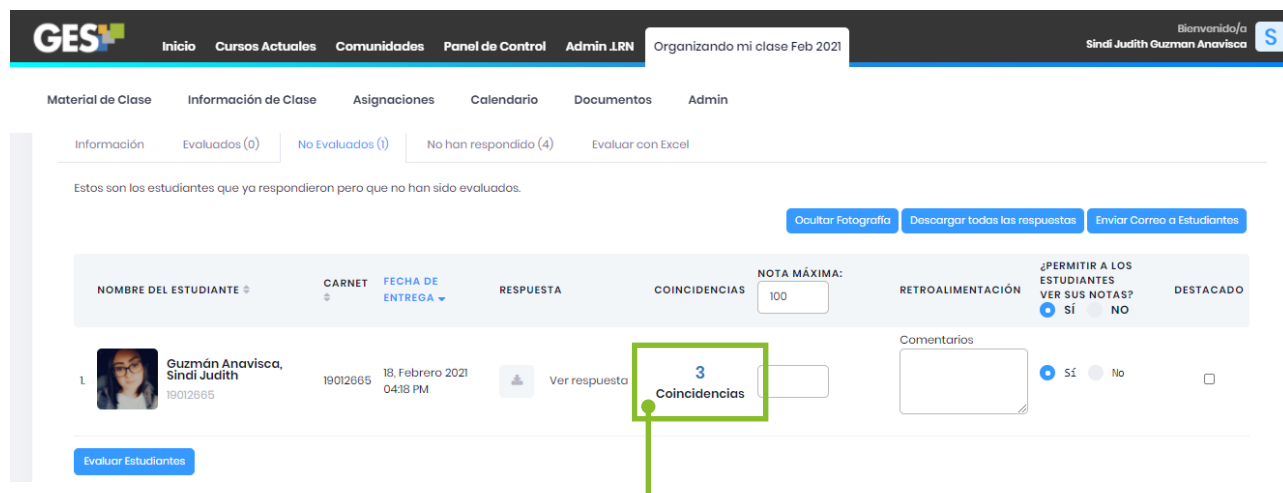
No han respondido (4)

Evaluar con Excel

Estos son los estudiantes que ya respondieron pero que no han sido evaluados.

- Al finalizar el análisis mostrará a la par de cada documento el **número** de coincidencias encontradas.

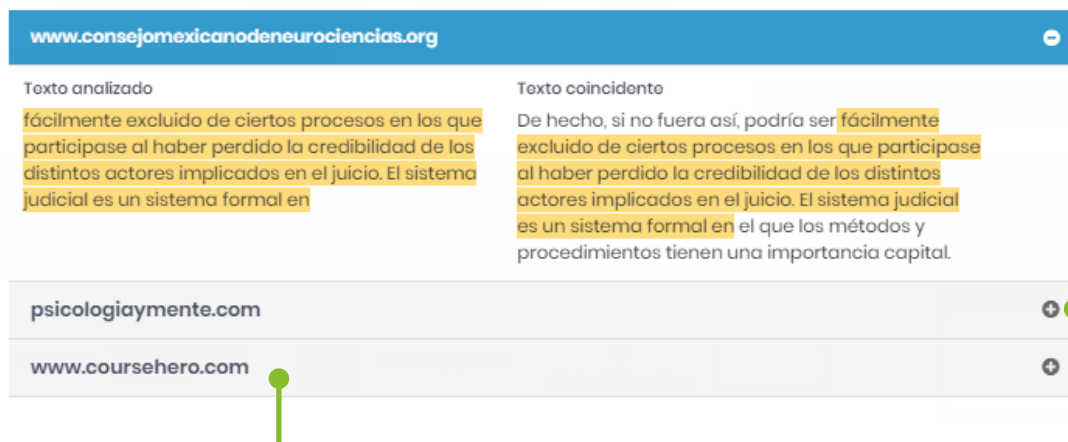
9. Para obtener más información sobre las coincidencias haga clic sobre el **número de coincidencias**.



The screenshot shows the GES interface for a course. The top navigation bar includes 'Inicio', 'Cursos Actuales', 'Comunidades', 'Panel de Control', 'Admin_LRN', and 'Organizando mi clase Feb 2021'. The user is identified as 'Sindi Judith Guzman Anavisca'. Below the navigation, there are tabs for 'Material de Clase', 'Información de Clase', 'Asignaciones', 'Calendario', 'Documentos', and 'Admin'. The main content area shows a list of students with columns for 'Nombre del Estudiante', 'Carnet', 'Fecha de Entrega', 'Respuesta', 'Coincidencias', 'Nota Máxima', 'Retroalimentación', '¿Permitir a los estudiantes ver sus notas?', and 'Destacado'. The student 'Guzmán Anavisca, Sindi Judith' has 3 coincidences highlighted with a green box and a green arrow pointing to it.

10. Visualizará una ventana con los sitios en donde se encontraron las coincidencias.

Resultados:



The 'Resultados' window displays a list of source websites for the coincidences. The first entry is 'www.consejomexicanodeneurociencias.org'. Below it, there are two columns: 'Texto analizado' and 'Texto coincidente'. The 'Texto coincidente' column shows the overlapping text from the source website. Below the list, there are two more website entries: 'psicologiyamente.com' and 'www.coursehero.com', each with a green plus sign button next to it.

Para ir al sitio, dé clic sobre el nombre del sitio.

Para ver el extracto de texto coincidente, dé clic sobre el botón +

Importante: Tome en cuenta que un registro de coincidencias no necesariamente implica plagio, por lo que es necesario la revisión y criterio del catedrático para la evaluación.

11. Otros resultados del análisis

Formato no Aceptable

Este mensaje aparecerá cuando el archivo analizado tenga un formato diferente a: .doc, .pdf o .html.

Sin Resultados

Cuando no se encuentren coincidencias en el documento (en base a los parámetros indicados anteriormente), se mostrará el mensaje: Sin Resultados.

12. Registro del análisis

Al utilizar el análisis de coincidencias en una evaluación, el registro de estas quedará almacenado y se mostrará en la pestaña **Evaluados**.



INFORMACIÓN	Evaluados (1)	No Evaluados (0)	No han respondido (3)	Evaluar con Excel			
VALOR MÍNIMO	100.00	MEDIANA	100.00	VALOR MÁXIMO	100.00	MEDIA	100.00

NOMBRE DEL ESTUDIANTE	CARNET	FECHA DE EVALUACIÓN	NOTA SOBRE 100	COINCIDENCIAS	FECHA DE ENTREGA	DESTACADO	HISTORIAL DE NOTAS
1.  Guzmán Anavisca, Sindi Judith 19012665	19012665	2021-02-08 12:56:27	100.00	2 Coincidencias	08, Febrero 2021 12:30 PM		

BENEFICIOS DE USAR LA HERRAMIENTA ANÁLISIS DE COINCIDENCIAS EN LA WEB

- Insta al proceso de investigación detallado por parte de los estudiantes.
- Fomenta las buenas prácticas en el uso de información de terceros y derechos de autor.
- Apoya al proceso de evaluación de manera equitativa y confiable.